

INSPIRON 15

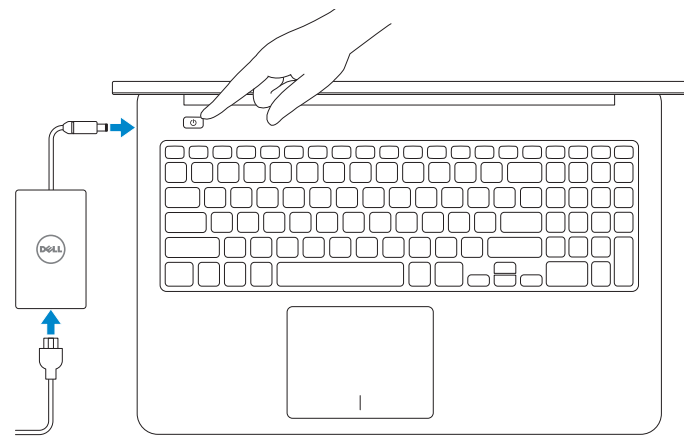
Quick Start Guide

快速入门指南
快速入門指南



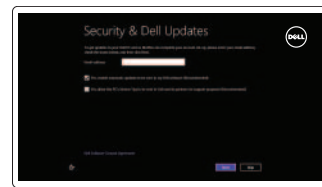
1 Connect the power adapter and turn on your computer

连接电源适配器并开启计算机
連接電源變壓器並啟動電腦



2 Finish Windows setup

完成 Windows 设置 | 完成 Windows 設定



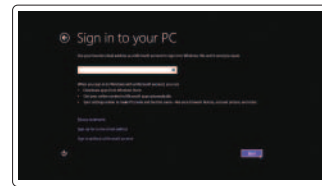
Enable security and updates

启用安全和更新
啓用安全性與更新



Connect to your network

连接到网络
連接網路



Sign in to your Microsoft account or create a local account

登录您的 Microsoft 帐户或创建一个本地帐户
登入您的 Microsoft 帳號或建立本機帳號

3 Explore resources

浏览资源 | 探索資源



Help and Tips

帮助和提示
說明與秘訣



My Dell

我的 Dell
我的 Dell



Register your computer

注册您的计算机
註冊您的電腦

Shortcut keys

快捷键 | 捷徑鍵



Mute audio
静音音频 | 靜音



Decrease volume
降低音量 | 降低音量



Increase volume
提高音量 | 提高音量



Play/Pause
播放/暂停 | 播放/暫停



Launch Search charm
启动“搜索”超级按钮 | 啟動搜尋快速鍵



Launch Share charm
启动“共享”超级按钮 | 啟動分享快速鍵



Launch Devices Charm
启动“设备”超级按钮 | 啟動裝置快速鍵



Launch Settings Charm
启动“设置”超级按钮 | 啟動設定快速鍵



Recently-used apps
最近使用的应用程序 | 最近使用的應用程式



Toggle keyboard backlight
切换键盘背光 | 切换鍵盤背光



Decrease brightness
降低亮度 | 降低亮度



Increase brightness
提高亮度 | 增加亮度



Turn off/on wireless
打开/关闭无线功能 | 啟動/關閉無線功能

NOTE: For more information, see *Specifications* at dell.com/support.

注: 有关详细信息, 请参阅 dell.com/support 上的规格。

註: 如需更多資訊, 請參閱 dell.com/support 中的規格。

Product support and manuals

产品支持和手册
產品支援與手冊

Contact Dell

与 Dell 联络
與 Dell 公司聯絡

Regulatory and safety

管制和安全
管制與安全

Regulatory model and type

管制型号和类型
安規型號與類型

Computer model

计算机型号
電腦型號

dell.com/support

dell.com/support/manuals

dell.com/windows8

dell.com/contactdell

dell.com/regulatory_compliance

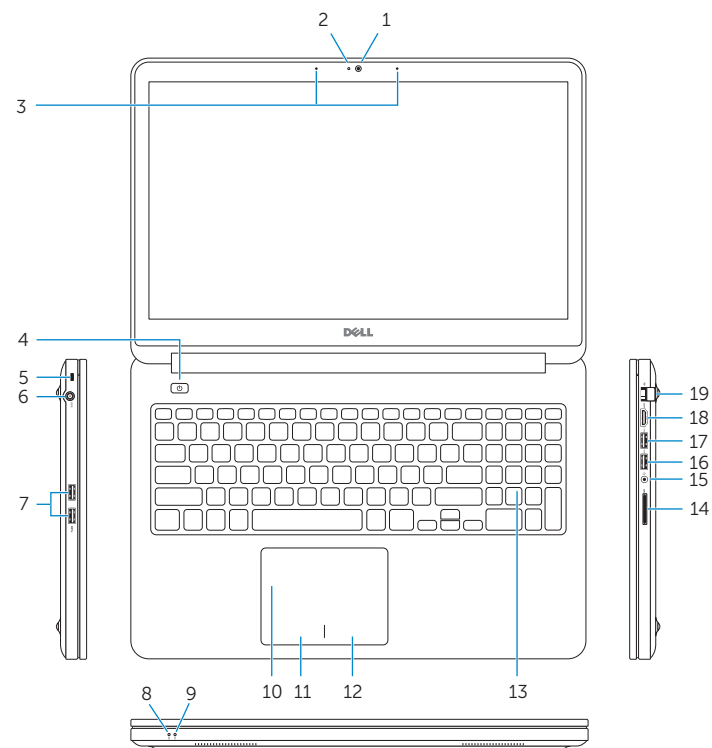
P36F

P36F001

Inspiron 15 7000 系列 - 7537

Features

功能部件 | 功能



1. Camera
2. Camera-status light
3. Digital-array microphones (2)
4. Power button
5. Security-cable slot
6. Power-adapter port
7. USB 3.0 ports (2)
8. Battery-status light
9. Hard-drive activity light
10. Touchpad
11. Left-click area
12. Right-click area

13. Backlit keyboard
14. Media-card reader
15. Headset port
16. USB 3.0 port
17. USB 3.0 port with PowerShare
18. HDMI port
19. Network port
20. Regulatory label
21. Service Tag label

1. 摄像头
2. 摄像头状态指示灯
3. 数字阵列麦克风 (2个)
4. 电源按钮
5. 安全缆线孔
6. 电源适配器端口
7. USB 3.0 端口 (2个)
8. 电池状态指示灯
9. 硬盘驱动器活动指示灯
10. 触摸板
11. 左键点击区域
12. 右键点击区域

13. 感应式夜光键盘
14. 介质卡读取器
15. 耳机端口
16. USB 3.0 端口
17. USB 3.0 端口 (带 PowerShare)
18. HDMI 端口
19. 网络端口
20. 管制标签
21. 服务标签

1. 攝影機
 2. 攝影機狀態指示燈
 3. 數位陣列式麥克風 (2)
 4. 電源按鈕
 5. 安全纜線插槽
 6. 電源變壓器連接埠
 7. USB 3.0 連接埠 (2)
 8. 電池狀態指示燈
 9. 硬碟機活動指示燈
 10. 觸控墊
 11. 左鍵區
 12. 右鍵區
13. 背光鍵盤
 14. 媒體讀卡器
 15. 耳麥連接埠
 16. USB 3.0 連接埠
 17. 具 PowerShare 的 USB 3.0 連接埠
 18. HDMI 連接埠
 19. 網路連接埠
 20. 法規標籤
 21. 服務標籤

